

KOTOUČOVÉ ŘEZAČKY

KOTOUČOVÉ ŘEZAČKY

KW TRIO 3804

Ruční řezačka na ergonomickém madle s výměnným rotačním nožem v ceně nástroje. Jednoduchou výměnou řezného kotouče dosáhnete vlnkového nebo perforačního řezu (nejdou součástí řezačky). Vhodné použití na řezací podložce KW-trio. Ochráníte tím pracovní stůl, dosáhnete kvalitnějšího a přesnějšího řezu. Sada náhradních rotačních nožů obsahuje vlnkový, perforační a rovný nůž.



ROZMĚRY

KW trio 3804

- Sada rotačních nožů
- Řezací podložka A4
- Řezací podložka A3
- Řezací podložka A2
- Řezací podložka A1
- Řezací podložka A0

KW-trio®

AR-322



Kotoučová řezačka s vyztuženou plastovou základnou řeznou hlavou umístěnou na profilované kovové tyči. Pracovní stůl je vybaven natištěnými měřítky. Řezačka umožňuje řezání 8 listů papíru v max. délce 320 mm.



max.
8
listů

KW TRIO 13939 A4 / 13139 A3

Kvalitní kolečková řezačka 5 v 1 s výměnnými řeznými noži pro kreativní řezání nejen v domácnosti, ale v reklamní sféře. Umožňuje klasický rovný řez, perforaci, vlnku či bigování. Pracovní stůl je vybaven natištěnými měřítky. Řezačka je vybavena integrovaným zaoblovačem rohů s nastavitelnými poloměry zaoblení 3,2; 6,9 a 9,6 mm. Náhradní hlavy jsou součástí dodávky a jsou v praktické schránce.



KW-trio®

max.
10
listů



KW TRIO 13044 A2

Kotoučová řezačka s broušeným kolečkem na profilované tyči s délkou řezu 580 mm. Pracovní stůl je vybaven natištěnými měřítky a úhly, nechybí přítláčná lišta z průhledného plastu. Řezačka díky své konstrukci uřízne 10 listů papíru (80g/m²) formátu A2.



max.
10
listů

KW-trio®

AR-330 / AR-462*

Kotoučová řezačka s broušeným kolečkem na profilované tyči s maximální délkou řezu 330 / 460 mm. Pracovní stůl je vybaven natištěnými měřítky a úhly. Nechybí přítláčná lišta z průhledného plastu. Řezačka díky své konstrukci uřízne bez problémů 10 listů papíru 70g/m².




max.
10
listů

max.
10
listů

ŘEZAČKA PAPIRU DSB TM20 5V1 - A4

Kotoučová řezačka 5 v 1 vhodná na kancelářské i domácí použití. Pouze otáčením kolečka průhledné řezací hlavy se mění typ řezu na rovný, vlnkový, dírkovaný (perforace), nebo lze i rýhovat. Ve stabilní konstrukci stolu řezačky je vestavěn jednoduchý zaoblovač rohů. Plocha řezačky je potišťena měřidly a formáty papírů. Díky výsuvnému měřidlu lze řezat formát A4 horizontálně i vertikálně.



KW TRIO 3018, 3919, 3020

Kotoučové řezačky, určené pro profesionální využití. Umožňují rychle a přesně řezat výkresy, fotografie a jiné materiály. Broušený řezací kotouč je uložený v ergonomicky řešené hlavě pohybující se po kovové tyči. Na přítlak je určené přítláčné plastové pravítko.

KW-trio®



max.
15
listů

KW TRIO 3021, 3022, 3026, 3027

Řada profesionálních řezaček s kovovým stolem dovoluje rychle a přesně řezat výkresy archy a dokumenty. Ocelové broušené kolečko v ergonomické řezací hlavě si poradí i s větším počtem listů. Modely KW TRIO 3021 až 3027 se dodávají s praktickým stojanem opatřeným odpadním košem na odřezky. Stojan je v ceně řezačky.



max.
10
listů

KW-trio®

NÁZEV STROJE	AR-322	AR-330	AR-462	DSB TM20
Délka řezu (mm)	320	330	460	320
Výška řezu (listů 70 g/m ²)	8	10	10	5
Rozměr stolu (mm)	320 × 160	170 × 440	170 × 580	460 × 200 × 90
Max. formát	A4	A4	A3	A4
Přítlak	automatický	automatický	automatický	automatický
Hmotnost (kg)	1	1,5	2	1

NÁZEV STROJE	KW TRIO 13939 / 13139	KW TRIO 13044	KW TRIO 3018 / 3919 / 3020	KW TRIO 3021 / 3022 / 3026 / 3027
Délka řezu (mm)	320 / 454	850	360 / 480 / 670	960 / 1300 / 1500 / 2000
Výška řezu (listů 70 g/m ²)	10	8	15 / 15 / 12	10 / 7 / 7 / 5
Rozměr stolu (mm)	256 × 320 × 454 / 256 × 320 × 443	580 × 157	315 × 546 / 315 × 546 / 315 × 856	315 × 1146 / 315 × 1486 / 315 × 1686 / 315 × 2186
Max. formát	A4 / A3	A2	A4 / A3 / A2	A1 / A0 / A0 / A0
Přítlak	automatický	Automatický	automatický	automatický
Hmotnost (kg)	1,5 / 1,6	2,5	3,4 / 4 / 5	7,4 / 9,5 / 11 / 13

PÁKOVÉ ŘEZAČKY

KW TRIO 13300 / 13400*

Hobby pákové řezačky A4 s ručním přitlakem, plastovým stolem s vyznačenými měřítky a formáty. Délka řezu je 306/343 mm a maximální kapacita 7/10 listů. Vhodná pro malé kanceláře a domácnosti.



max. 7 listů
max. 10 listů*

KW-triO®

AR-530

Páková řezačka s plastovým bezpečnostním krytem a kovovým stolem, která díky inovované konstrukci dokonale uřízne nebroušeným nožem o řeznou hranu až 8 listů papíru. Stůl je vybaven natištěnými měřítky, fotoformáty a úhelníkem.



max. 8 listů

ARGO

KW TRIO 13500 A4 / 13502 A3

Výkonná páková řezačka s kovovým stolem a plastovým ochranným krytem. Na stole je lišta s měřítkem, zadním dorazem a jsou na něm vyznačeny běžné DIN formáty. Maximální kapacita 20 listů (70g/m²). Vhodná pro kanceláře i na úpravu fotek z dovolené.



max. 20 listů

KW-triO®

KW TRIO 13040 A4 / 13042 A3

Výkonná páková řezačka s kovovým stolem a plastovým ochranným krytem. Na stole je lišta s měřítkem, zadním dorazem a jsou na něm vyznačeny běžné DIN formáty. Automatický přitlak pro přesné řezání. Délka řezu je 460 mm a maximální kapacita 40 listů (70g/m²). Vhodné pro copycentra i provozy.



max. 40 listů

KW-triO®

KW TRIO 13036 / 13037 LASER*

Páková kancelářská řezačka s naznačením řezu laserem. Délka řezu 315/455mm. Max. tloušťka řezu 8 listů 80g papíru. Kovová pracovní deska potištěná formáty papíru. Plastový bezpečnostní kryt nože. Laser třídy 2 napájen 2x AAA tužkovými bateriemi (nejsou součástí řezačky).



max. 8 listů
max. 10 listů*

KW-triO®

KW TRIO 3921 / 3914

Hobby pákové řezačky s plastovým ochranným krytem a pracovním stolem s vyznačenými měřítky a DIN formáty, se zadním dorazem papíru.



max. 10 listů

KW-triO®

IDEAL 1046

Precizní páková řezačka robustní celokovové konstrukce. Pevný transparentní kryt nože z nerozbitného materiálu, boční doraz, formáty vyznačené na pracovní desce a vysoce kvalitní nůž Solingen, který je možné dobrousit.



IDEAL

max. 30 listů

IDEAL 1138 A4 / 1158 A3*

Profesionální páková řezačka. Pevná celokovová konstrukce. Ostřitelná, vysoce kvalitní čepel vyrobená ze Solingenské oceli. Protiskluzové gumové nožičky pro bezpečný provoz. Standardní velikosti papíru od A6 do A4+



max. 50 listů

IDEAL

NÁZEV STROJE	KW TRIO 13300 / 13400	AR-530	KW TRIO 13036 / 13037 LASER	KW TRIO 3921 / 3914
Délka řezu (mm)	306 / 343	325	315 / 455	335 / 440
Výška řezu (listů 70 g/m ²)	7 / 10	8	8	10
Rozměr stolu (mm)	176 × 408 / 337 × 473	420 × 180	315 × 175 / 460 × 175	305 × 350 / 360 × 480
Max. formát	A4	A4	A4 / A3	A4 / A3
Přítlak	ruční	ruční	ruční	ruční
Hmotnost (kg)	1,5 / 1,7	1,6	1,2 / 1,7	1,7 / 2,4

NÁZEV STROJE	KW TRIO 13500 A4 / 13502 A3	KW TRIO 13040 A4 / 13042 A3	IDEAL 1046	IDEAL 1138 A4 / 1158 A3
Délka řezu (mm)	343 / 449	360 / 460	460	385 / 580
Výška řezu (listů 70 g/m ²)	20	40	30	50 / 40
Rozměr stolu (mm)	337 × 473 / 323 × 576	445 × 282 / 546 × 382	356 × 510	356 × 403 / 356 × 604
Max. formát	A4 / A3	A4 / A3	A3	A4+ / A3
Přítlak	ruční	automatický	ruční	ruční
Hmotnost (kg)	2,1 / 2,7	4,93 / 8,20	7,5	8 / 13

PÁKOVÉ A STOHOVÉ ŘEZAČKY

STOHOVÉ ŘEZAČKY

KW TRIO 3943 / 3947*

Stolní celokovová stohová řezačka s délkou řezu 370 / 430mm a ručně nastavitelným zadním dorazem. Přítlak je řešený pákovým rychloupínacím lisem. Bezpečí uživatele zajišťuje přední plexi kryt a zpřevodovaná dlouhá páka ulehčuje řezání většího počtu listů. Nechybí LED ryska pro označení místa řezu.



KW-triO®

max. 150 listů
max. 200 listů*

IDEAL 1171

Profesionální páková řezačka s kompletní výbavou a délkou řezu 710 mm a vysoce kvalitním nůžem Solingen, který je možné dobrousit. Transparentní, pevný kryt nože z nerozbitného materiálu Lexan. Boční doraz se stupnicí mm/inch (palce). Mechanismus pro přesný odměr odřezávaného materiálu v rozsahu 1–10 mm. Otočný knoflík se stupnicí pro precizní nastavení předního dorazu. DIN formáty A1 – A6 vyznačené na pracovní desce. Obzvláště stabilní upevnění nože. Robustní celokovová konstrukce.



IDEAL

max. 40 listů

IDEAL 1110

Velkoformátová profesionální páková řezačka s podstavcem a vysoce kvalitním nůžem Solingen, který je možné dobrousit. Kompletní s pevným podstavcem a nožním přítlakem. Výklopný boční stolek na pravé straně. Boční doraz se stupnicí mm/inch (palce). Regulovatelný zadní doraz se zajišťovacím šroubem, přední doraz se zajišťovacím šroubem. Otočný knoflík se stupnicí pro přesné nastavení předního dorazu. Formáty DIN A3 – DIN A6 vyznačeny na pracovní desce. Transparentní, pevný kryt nože z nerozbitného materiálu Lexan. Robustní kovová konstrukce.



IDEAL

max. 20 listů

IDEAL 4350 / 4850*

Ekonomicky dostupná řada elektrických řezaček německého výrobce. Vřetenové ovládání zadního dorazu s ruční klikou. Digitální měření hodnoty zadního dorazu na předním stole, bezpečnostní dvouruční ovládání řezu. Automatický přítlak. Optická dělicí linka s jasným a trvanlivým LED. Nůž z vysoce kvalitní oceli, jednoduchá výměna nože a snadná výměna řezné lišty. Pevná celokovová konstrukce. Navržený jako na stolní model, stojan nebo skříň s přihrádkou jsou k dispozici jako volitelné příslušenství (za příplatek).



IDEAL

max. 500 listů
max. 800 listů*

IDEAL 4855 / 5255 / 6655

Řada profesionálních elektrických stohových řezaček tradičního německého výrobce. Programovatelný zadní doraz pomocí dotykového displeje, bezpečnostní dvouruční ovládání, výklopný elektronicky řízený ochranný kryt na předním stole, 99 programů s 99 kroky v každém programu, elektro-mechanický pohon nože a lisu, nůž z vysoce kvalitní oceli, jednoduchá výměna nože a snadná výměna řezné lišty. Pevná celokovová konstrukce s podstavcem v ceně stroje. Volitelná sada bočních stolků je k dispozici za příplatek.



IDEAL

max. 800 listů

IDEAL 4860 / 5260 / 6660

Řada profesionálních elektrických stohových řezaček tradičního německého výrobce. Programovatelný elektrický zadní doraz pomocí dotykového displeje, elektronicky řízená bezpečnostní závora na přední části, automatický přítlak, 99 programů s 99 kroky v každém programu, elektro-mechanický pohon nože a lisu. Nůž z vysoce kvalitní oceli, jednoduchá výměna nože a snadná výměna řezné lišty. Pevná celokovová konstrukce s podstavcem v ceně stroje. Volitelná sada bočních stolků je k dispozici za příplatek.



IDEAL

max. 800 listů

KW TRIO 3971 / 3941*

Výkonná stohová řezačka s délkou řezu 475/430 mm s vřetenovým zadním dorazem a upínáním stohu. Sklápěcí transparentní a bezpečnostní kryt je umístěn na přední straně stolu, seřizování nože na venkovní straně řezačky. Vřetenový zadní doraz a upínání stohu papíru. Minimální řez je 25/35 mm.



KW-triO®

max. 880 listů
max. 550 listů*

IDEAL 4305

Ruční stohová řezačka německého výrobce s délkou řezu 430 mm. Kvalitní dílenské provedení. Stroj je vybaven v rámci bezpečnostního systému SCS (Safety Cutting System) ochrannými kryty a aretací nože v horní poloze.



IDEAL

max. 400 listů

IDEAL 4705

Ruční stohová řezačka německého výrobce s délkou řezu 475 mm. Kvalitní dílenské provedení. Stroj je vybaven v rámci bezpečnostního systému SCS (Safety Cutting System) ochrannými kryty a aretací nože v horní poloze.



IDEAL

max. 700 listů

IDEAL THE 56

Programovatelná stohová řezačka poslední generace s infračerveným světelným paprskem a hydraulickým přítlakem pro zvýšení efektivity a produktivity díky inteligentnější práci. Viditelně větší displej nabízí nové možnosti. Stroj disponuje větší rychlostí, než modely IDEAL 4815-6660.



max. 800 listů



IDEAL

IDEAL 5560 / 5560 LT / 7260

Profesionální elektrická řezačka s hydraulickým pohonem nože a lisu, automatický přítlak, programovatelný elektrický zadní doraz pomocí dotykového displeje, elektronicky řízená bezpečnostní závora, 99 programů s 99 kroky v každém programu, bezpečnostní dvouruční ovládání, Pevná celokovová konstrukce s podstavcem v ceně stroje. Volitelná sada bočních stolků je k dispozici za příplatek. Modely 5560 LT a 7260 LT se vzduchovým stolem (vzduchové trysky v přední i zadní části).



IDEAL

max. 950 listů



NÁZEV STROJE	KW TRIO 3943 / 3947	IDEAL 1171	IDEAL 1110	KW TRIO 3971 / 3941	IDEAL 4305	IDEAL 4705
Délka řezu (mm)	370 / 430	710	1100	475 / 430	430	475
Výška řezu (listů 70 g/m ²)	15 / 20	40	20	800 / 55	400	700
Hloubka vložení (mm)	265 / 430	450	670	485 / 405	435	455
Zbytkový stříh (mm)	40 / 40	35	50	25 / 35	34	30
Rozměry (mm)	265 x 475 x 450 / 1060 x 640 x 700	520 x 540 x 970	1360 x 830 / 1060 x 1390	1310 x 766 x 768 1070 x 740 x 680 mm	1090 x 880 x 830	1290 x 1000 x 890
Hmotnost (kg)	16,7 / 48	21	60	90,1 / 56,7	44 / 54	85 / 93
Podstavec	Na vyžádání / v ceně	Na vyžádání	Na vyžádání	V ceně stroje	Na vyžádání	Na vyžádání

NÁZEV STROJE	IDEAL 4350 / 4850	IDEAL 4855 / 5255 / 6655	IDEAL 4860 / 5260 / 6660	IDEAL THE 56	IDEAL 5560 / 5560 LT / 7260
Délka řezu (mm)	430 / 475	475 / 520 / 650	475 / 520 / 650	560	550/720
Výška řezu (listů 70 g/m ²)	500 / 800	800	800	800	950 / 800
Hloubka vložení	435 / 458	450 / 520 / 610	450 / 520 / 610	560	570 / 720
Zbytkový stříh (mm)	35 / 30	35 / 35 / 25	35 / 35 / 25	15	32/20
Rozměry (mm)	1296 x 762 x 1053	1296x762x1053 / 1293x860x1120 / 1293x992x1220	1296x762x1988 / 1293x860x1126 / 1293x992x1220	1523 x 979 x 1211	1370x1070x1400 / 1335x1305x1540
Hmotnost (kg)	88/225	228 / 252 / 305	232 / 232 / 312	303	369 / 588
Podstavec	Na vyžádání	V ceně stroje	V ceně stroje	V ceně stroje	V ceně stroje